



Two five-minute games



I spy

- Woordenschat:**
- in de klas aanwezige voorwerpen
 - alfabet

- Voorbeeldzinnen:**
- I spy with my little eye something beginning with ... (letter)
 - Is it the ...? (voorwerp)
 - Yes, it is.
 - No, it isn't.

Speelwijze: De kinderen spelen het bekende spel 'Ik zie, ik zie wat jij niet ziet' met de hierboven weergegeven voorbeeldzinnen.



Uitgeverij Schoolsupport
www.schoolsupport.nl

8

Game - Are you good at maths?

- Woordenschat:**
- schoolvakken

- Voorbeeldzinnen:**
- Are you good at ...? (schoolvak)
 - Yes, I am.
 - No, I'm not.

Speelwijze: Iemand uit de klas begint bijvoorbeeld met de vraag:
'Lisa, are you good at maths?'
Lisa antwoordt: 'Yes, I am' of 'No, I'm not.'
Lisa vraagt aan de volgende leerling: 'Jan, are you good at music?'
Nu geeft Jan antwoord.

6

3

12





Song: I'm at school here



Christine Fink



1. I'm at school here hel - lo tea - cher, I'm at

3. school here girls and boys. Les-sons are the time for si - lence, and

7. breaks are the time for noise. Les-sons breaks are the time for noise.



Work Pass

Name: _____

Number	Exercise	date (pupil)	seen (teacher)
1	Let's walk		
2	Do you know this?		
3	Finger puppets		
4	Mixed up!		
5	We are the champions		
6	Domino		
7	Important words		
8	Crossword puzzle		
9	What's this?		
10	Details		
11	Looking for words		
12	Sequences		
13	Stickers		
14	What do you think?		
15	Habits		
16	The school week		
17	My timetable		
18	Favourite subjects		
19	Cross out!		
20	Which is my bag?		
21	Our school		
22	Our homepage		
23	Yesterday, today, tomorrow		
24	Birthday's child		
25	At school – the game		
26	Internet word game		



Vocabulary list

Woordenlijst



Objects for school

Schoolmateriaal



biro	balpen
book	boek
exercise book	schrift
felt tip	viltstift
pen	vulpen
pencil	potlood
pencil case	etui
rubber	gum
ruler	liniaal

Subjects

Schoolvakken



art	tekenen
English	Engels
Dutch	Nederlands
home	huishoudkunde
economics	
maths	rekenen
(mathematics)	
music	muziek
P.E. (Physical Education)	gym
religion	godsdienst
science	natuurkunde

Other items at school

Andere dingen op school



blackboard	schoolbord
break	pauze
chair	stoel
class	klas
classroom	klaslokaal
desk	lessenaar
exercise	oefening, opgave
homework	huiswerk
pupil	leerling
subject	onderwerp, schoolvak
table	tafel, tabel
teacher	leraar, lerares
timetable	lesrooster

Important nouns

Belangrijke zelfstandige naamwoorden



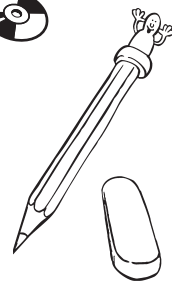
birthday	verjaardag
boy	jongen
brother	broer
champion	kampioen, winnaar
friend	vriend, vriendin
Holland	Holland, Nederland
Germany	Duitsland
girl	meisje
sister	zus
year	jaar

Days of the week

Weekdagen



Monday	maandag
Tuesday	dinsdag
Wednesday	woensdag
Thursday	donderdag
Friday	vrijdag
Saturday	zaterdag
Sunday	zondag




Numbers

Cijfers



one	een
two	twee
three	drie
four	vier
five	vijf
six	zes
seven	zeven
eight	acht
nine	negen
ten	tien
eleven	elf
twelve	twaalf





Vocabulary list

Woordenlijst



Verbs

Werkwoorden



ask	vragen
come	komen
come in	binnenkomen
do	doen
drink	drinken
eat	eten
hate	haten
have got, have	hebben
keep in mind	onthouden
like	leuk vinden
listen	luisteren
make	maken
play	spelen
read	lezen
run	rennen
say	zeggen
sit	zitten
sleep	slapen
take	nemen, pakken
take out	pakken
think	denken, vinden
walk	lopen, wandelen
watch TV	televisiekijken
work	werken
write	schrijven

Adjectives

Bijvoeglijke naamwoorden



boring	saai
easy	gemakkelijk
friendly	vriendelijk
funny	grappig
good	goed
great	geweldig
interesting	interessant
new	nieuw
nice	leuk
old	oud
sweet	zoet
terrible	verschrikkelijk, vreselijk


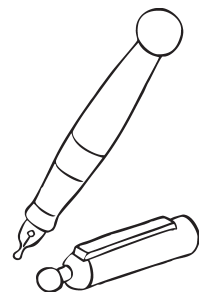
Other important words and phrases

Andere belangrijke woorden en zinnen



always	altijd
at ... o'clock	om ... uur
but	maar
ever	altijd
favourite	lievelings-
I'm sorry	het spijt me
isn't (is not)	is niet
next to	naast
now	nu
our	onze
really	echt, werkelijk
thank you	dankjewel, bedankt
that's (that is)	dat is
this is	dit is
today	vandaag
tomorrow	morgen
very	zeer
was	was (verleden tijd)
we	wij
what about ...?	hoe is het met ...?
what's (What is)?	wat is?
will be	zal (toekomstige tijd)
yesterday	gisteren

www.uitgeverij Schoolsupport.nl





Let's walk

You need: worksheet 1 'Let's walk', your pen or pencil
werkblad 1 'Let's walk' (blz. 17), je vulpen of potlood

Exercise: Go to the text 'At school' in the back of the classroom.
Ga naar de tekst 'At school' (blz. 16) achterin het lokaal.

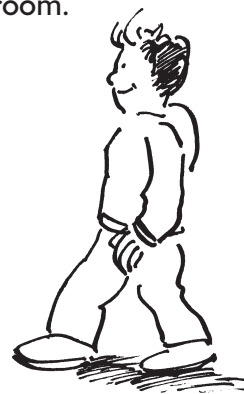
Read what Anna says.
Lees wat Anna zegt.

Go to your seat and write it down.
Ga naar je plaats en schrijf het op.

Return to the text and read what Marc says.
Ga weer naar de tekst en lees wat Marc zegt.

Return to your seat and write it down. And so on ...
Ga naar je plaats en schrijf het op. Enzovoort ...

You can also listen to the text.
Je kunt ook naar de tekst luisteren.

**At School**

14



11-12



Do you know this?


You need: the text 'At school', the worksheet 'Do you know this?',
your pen or pencil, perhaps the vocabulary list
de tekst 'At school' (blz. 16), het werkblad 'Do you know this?' (blz. 18),
je vulpen of potlood, eventueel de woordenlijst (blz. 12-13)

Exercise: Read the text 'At school'.
Lees de tekst 'At school'.

Now go on to the exercises on the worksheet.
Maak nu de opgaven op het werkblad.




The vocabulary list may help you.
De woordenlijst kan je helpen.

**At School**

14





Finger puppets

You need: the worksheet 'Finger puppets', felt tips, scissors and glue, the text 'At school'
het werkblad 'Finger puppets' (blz. 19), viltstiften, schaar en plaksel, de tekst 'At school' (blz. 16)

Exercise: Colour Anna, Jenny, Mark and Mrs Moody.
Kleur Anna, Jenny, Mark en Mrs Moody.



Cut them out and stick them together so that they fit on your finger.
Knip ze uit en plak ze in elkaar, zodat ze op je vinger passen.

Perform the play 'At school' with one, two or three classmates.
Speel met een, twee of drie medeleerlingen het toneelstukje 'At school'.


Uitgeverij
www.schoolsupport.nl

At School



15

Workcard 4



Mixed up!


You need: the worksheet 'Mixed up!', your pen or pencil, perhaps the text 'At school'
het werkblad 'Mixed up' (blz. 20), je vulpen of potlood, eventueel de tekst 'At school' (blz. 16)

Exercise: A storm has mixed up the words of these sentences.
Een storm heeft de woorden van deze zinnen door elkaar gehaald.

Can you put them in the correct order?
Kun je ze in de juiste volgorde zetten?



The text 'At school' may help you.
De tekst 'At school' kan je helpen.



At School



15





At school

Anna: Hello Marc.
Marc: Hello Anna.
 This is my new class.
Anna: It's my class, too.
Marc: That's good!
Anna: This is Jenny.
 She's my friend.
Marc: Hello Jenny.
Anna: This is Marc. He's from
 Germany.
Jenny: Hello Marc.



Mrs Moody, the teacher, comes into
 the classroom.

Mrs Moody: Hello boys and girls.
 We have got a new
 timetable. It's maths now.
Marc: Oh, maths. I hate maths!
Jenny: Maths is my favourite subject.
 What's your favourite subject,
 Marc?
Marc: My favourite subject
 is English.
Anna: My favourite subject is art.
Mrs Moody: Take out your exercise books
 and a pencil, please.
Jenny: Do you have a pencil for me,
 Anna?
Anna: No, I'm sorry. But I have got a
 pen or a biro for you.
Jenny: I take the pen. Thank you.

